

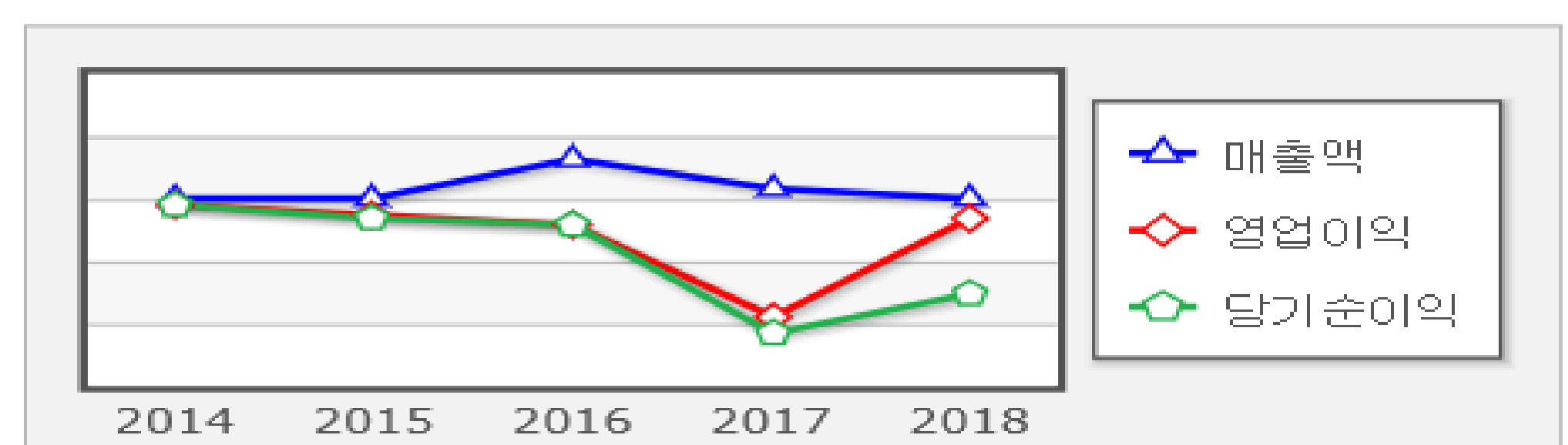


Cretop Venture (기업 정보 서비스)

V-cretop.or.kr

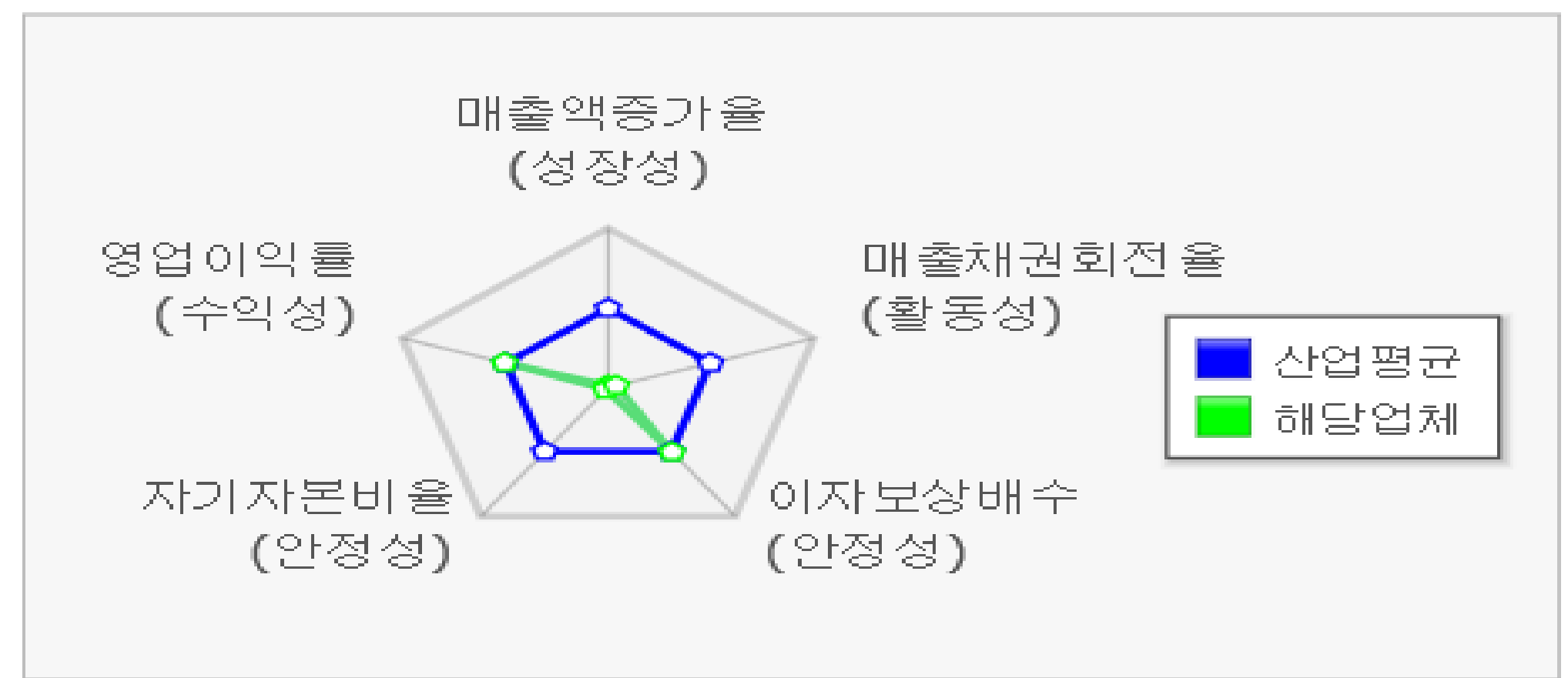


(사) 벤처기업협회
KOREA VENTURE BUSINESS ASSOCIATION



(단위 : %)

구분	해당업체	산업평균
	2018	2018
매출액증가율 (성장성)	-83.92	37.00
영업이익률 (수익성)	-1,366.11	-12.00
자기자본비율 (안정성)	-278.64	32.00
이자보상배수 (안정성)	-74.16	1.00
매출채권회전율 (활동성)	1.20	15.00



■ 주요 관계회사 및 거래처

(단위 : %)

관계회사	출자비율
조회된 자료가 없습니다.	

(단위 : %)

주요구매처	거래비중
조회된 자료가 없습니다.	

(단위 : %)

주요판매처	거래비중
주식회사 코네트	
주식회사 아이지엘	
(주) 지앤지팩토리 외 등	

- 재무제표 요약

(단위 : 백만원)

구분	2016	2017	2018
유동자산	8,515	4,379	1,101
비유동자산	6,279	10,184	767
자산총계	14,794	14,564	1,869
유동부채	8,401	3,196	6,971
비유동부채	82	1,375	104
부채총계	8,483	4,571	7,075
자본금	15,069	33,486	33,486
자본총계	6,311	9,992	-5,207

(단위 : 백만원)

구분	2016	2017	2018
매출액	6,370	1,502	241
매출총이익	4,269	592	92
영업이익	-3,985	-19,012	-3,298
영업외수익	79	60	31
영업외비용	135	2,564	11,932
법인세비용차감전순손익	-4,040	-21,516	-15,199
법인세비용	-	-	-
당기순이익	-4,040	-21,516	-15,199

(단위 : %, 배, 회, 백만원)

구분		2016	2017	2018
성장성	총자산증가율	195.75	-1.56	-87.17
	매출액증가율	23,492.69	-76.43	-83.92
	순이익증가율	적자지속	적자지속	적자지속
수익성	영업이익율	-62.55	-1,266.19	-1,366.11
	ROE	-88.78	-263.94	-635.20
	ROIC	-71.77	-309.87	-220.18
안정성	부채비율	134.40	45.75	자본잠식
	이자보상배수	-390.27	-626.12	-74.16
	차입금의존도	0.00	10.85	39.07
활동성	매출채권회전율	1.96	0.45	1.20
	재고자산회전율	77.68	1.86	0.29
	총자본회전율	0.64	0.10	0.03

(단위 : 백만원)

구분	2016	2017	2018
현금영업이익	-10,556	-11,028	-548
경상활동후의현금흐름	-5,722	-18,209	-1,484
투자활동후의현금흐름	-8,072	-26,774	832
현금흐름등급	CR2	CR6	CR6

※ 한국채택국제회계기준(K-IFRS) 도입기업의 재무제표는 일반기업회계기준으로 전환된 값이며 K-IFRS 원본 재무제표는 “기업재무”를 참조하시기 바랍니다.

기업평가정보

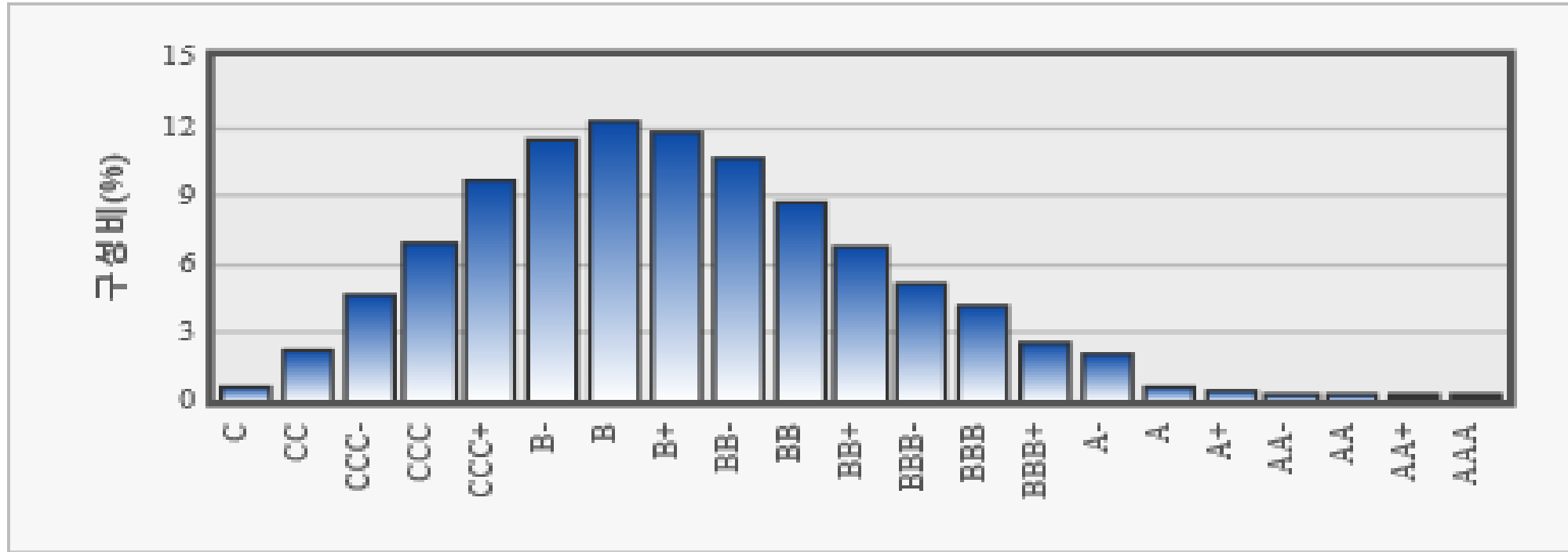


기업신용등급

등급설명

d	현재 채무불이행 상태에 있음
등급구분	모형등급
평가(산출)일자	2019-07-19
재무기준일자	2018-12-31

신용등급 분포현황



- * 등급 신뢰도 : 평가등급 > 조사등급 > 모형등급
- * 기업신용등급은 '신용정보의 이용 및 보호에 관한 법률'에 의한 신용조회회사인 한국기업데이터가 제공하는 것으로, 업무 목적외 사용 및 제3자 제공이 금지되어 있습니다.
- * 신용등급 이력에서는 재무기준연도별 최종 평가(산출)한 등급을 제공합니다.

연도별 신용등급 이력

신용등급	평가(산출)일자	재무기준일자	등급구분
d	2019-07-19	2018-12-31	모형등급
ccc	2018-12-07	2017-12-31	모형등급
ccc	2018-03-16	2016-12-31	모형등급
ccc	2017-02-13	2015-12-31	모형등급
ccc-	2016-03-07	2014-12-31	모형등급

* 연도별 신용등급 이력은 재무기준 연도별 최종 등급을 제공합니다.

현금흐름등급

등급설명

* 'V' 표시된 부분에 마우스를 가져가면 해당 현금흐름등급의 정의가 표시됩니다.

재무기준일자	CR1	CR2	CR3	CR4	CR5	CR6	판정제외	판정보류
2018-12-31						✓		
2017-12-31						✓		
2016-12-31		✓						
2015-12-31		✓						
2014-12-31							✓	
2013-12-31								✓

외부 신용등급

등급설명

유효등급	회사채등급 이력	기업어음등급 이력	Issuer등급 이력
------	----------	-----------	-------------

구분	회사채	기업어음	Issuer
등급	-	-	-
평가일자	-	-	-
Outlook	-	-	-

* 유효등급은 각 평가사의 유효기간 내에 있는 등급에서 최신평가일 등급(복수의 경우 낮은 등급)을 의미합니다.

※ Contents Provided by Ke

한국기업데이터

* 기업정보조회 : 314 / 508 건

기업신용정보

(주) XXXXXXX

131-86-32 XXX | 윤 XX | 응용 소프트웨어 개발 및 공급업(J58222)

해제사항제외 여부 해제사항포함(모두)

■ 요약정보

(단위 : 천원)

총등록건수	총등록금액	총연체금액	최초발생일자	최초해제일자
12	737,893	516,569	2018-02-20	-

■ 채무불이행정보 (총 6건)

(단위 : 천원)

등록코드	등록사유	발생일자	등록일자	해제일자	등록금액	연체금액	등록기관명
0101	일반대출금연체	2019-12-06	2021-05-26	-	8,778	8,778	KB캐피탈(경기<본>)
0202	신용보증대지급금	2019-08-27	2019-09-04	-	73,546	73,546	기술보증기금(서울서부회생관리센터)
0101	일반대출금연체	2019-07-19	2020-04-01	-	80,000	6,453	신한은행(여신관리부)
0101	일반대출금연체	2019-07-19	2020-04-01	-	80,000	80,000	신한은행(여신관리부)
0101	일반대출금연체	2019-07-08	2019-07-09	-	168,001	168,001	기업은행(테헤란로 (지))
0101	일반대출금연체	2019-07-01	2020-04-01	-	149,958	149,958	신한은행(여신관리부)

■ 공공정보 (총 6건)

(단위 : 천원)

등록코드	등록사유	발생일자	등록일자	해제일자	등록금액	연체금액	등록기관명
0801	채무불이행자	2020-08-28	2020-09-01	-	9,450	0	서울중앙지방법원0
0801	채무불이행자	2020-05-28	2020-06-02	-	935	0	서울중앙지방법원0
0801	채무불이행자	2019-06-20	2019-06-21	-	22,253	0	서울중앙지방법원0
0601	국세체납	2019-02-01	2019-04-17	-	100,000	0	국세청(역삼세무서)
0605	지방세체납	2018-05-15	2018-05-15	-	15,139	0	서울시(강남구)
0803	산재고용보험료체납	2018-02-20	2018-04-23	-	29,833	29,833	국민건강보험공단(공단본부)

* 2014년도 3/4분기 이후 등록되는 국세체납 금액은 체납금액구간의 하한 값으로 표시되고 있습니다.

체납금액구간 ▼

■ 당좌거래정지 발생이력 (총 0건)

발생일자	주소
조회된 자료가 없습니다.	

■ 카드발급정보 (총 2건)

발급 / 개설기관명	발생일자	발급 / 개설기관명	발생일자
우리카드(본부총괄)	2017-06-13	신한카드(통합)(기업영업팀)	2016-10-28

재무요약



(주) XXXXXXX

131-86-32XXX | 윤XX | 응용 소프트웨어 개발 및 공급업(J58222)

K-IFRS 리스트

회계기준 : 일반기업회계기준

결산구분

결산(누적)

선택

결산일자

2018-12-31

양식

표준식

구성비 포함

비포함

조회

재무상태표	손익계산서	현금흐름표
자본변동표	이익잉여금처분계산서	제조원가명세서

재무상태표

엑셀 다운로드 (단위 : 천원)

계정명	2016-12-31	2017-12-31	2018-12-31
감사의견	-	한정의견(불확실성)	한정의견(불확실성)
자산(*)	14,793,751	14,563,630	1,868,657
유동자산(*)	8,515,035	4,379,331	1,101,339
당좌자산(*)	8,351,020	2,929,398	860,974
현금 및 현금성자산(*)	53,661	268,296	39,121
(국고보조금)	10,000	221,991	10,940
기타현금 및 예금	53,661	268,296	39,121
(국고보조금)	10,000	221,991	10,940
매출채권(*)	6,499,340	441,007	581,596
(대손충당금)(*)	-	237,500	383,108
매출채권	6,499,340	441,007	581,596
(대손충당금)	-	237,500	383,108
단기대여금(*)	-	1,564,264	908,723
(대손충당금)(*)	-	-	908,723
단기대여금	-	1,564,264	908,723
(대손충당금)	-	-	908,723
미수금(*)	9,292	174,075	11,571
미수금	9,292	174,075	11,571
미수수익(*)	-	44,076	44,076
(대손충당금)(*)	-	-	44,076
미수수익	-	44,076	44,076
(대손충당금)	-	-	44,076
선급금(*)	752,496	1,021,548	1,760,688
(대손충당금)(*)	-	250,000	1,138,356
선급금	752,496	1,021,548	1,760,688
(대손충당금)	-	250,000	1,138,356

선급비용(*)	1,046,231	1,717	402
선급비용	1,046,069	1,392	391
선급법인세	162	325	11
기타당좌자산	-	123,906	-
재고자산(*)	164,015	1,449,933	240,365
상품(*)	-	285,186	240,365
상품	-	285,186	240,365
제품(*)	164,015	1,164,747	-
제품	164,015	1,164,747	-
비유동자산(*)	6,278,716	10,184,299	767,318
투자자산(*)	1,216,779	7,208,598	28,174
장기금융상품(*)	-	24,000	-
기타	-	24,000	-
장기투자증권(매도가능증권)(*)	1,216,779	7,138,599	28,174
출자금	-	-	15,344
특수관계자유가증권	1,216,779	7,138,599	12,830
기타투자자산	-	45,999	-
유형자산(*)	2,507,130	1,526,262	65
차량운반구	253,999	254,000	-
(감가상각누계액)	16,933	67,733	-
공구,기구,비품	867,795	1,069,782	-
(감가상각누계액)	410,389	720,135	-
설비자산	-	86,000	-
(감가상각누계액)	-	36,155	-
기타유형자산	2,925,983	2,778,297	1,020
(감가상각누계액)	1,113,325	1,837,794	955
무형자산(*)	1,982,442	883,377	659,501
산업재산권	23,094	19,444	15,831
개발비	1,665,748	-	-
소프트웨어등	293,600	513,933	377,670
기타무형자산	-	350,000	266,000
기타비유동자산(*)	572,365	566,062	79,578
보증금 등	572,365	566,062	79,578
부채(*)	8,482,536	4,571,199	7,075,440
유동부채(*)	8,401,011	3,196,417	6,971,275
매입채무(*)	-	39,140	589,181
매입채무	-	39,140	589,181
단기차입금(*)	-	579,859	730,018
단기차입금	-	579,859	730,018
미지급금(*)	2,856,376	1,604,542	1,318,779
미지급금	2,856,376	1,604,542	1,318,779
선수금(*)	707	1,542	1,508
선수금	707	1,542	1,508

311,623
311,623
1,232,560
1,232,560
2,787,606
104,165
-
-
5,257
5,257
98,908
-5,206,783
33,485,733
33,485,733
6,773,871
6,773,871
6,773,871
-
-
-45,466,387
-45,466,387
-15,199,213
100,000,000
500
66,971,468
66,971,468



소송정보

요약정보

피고정보

원고정보

상세정보

요약정보

피고정보

원고정보

상세정보

(단위 : 천원, %)

구분		소송건수	소송금액합계	총자산 대비	매출액 대비
피고정보	진행중	0	0	0.00	0.00
	종결 사건	피고패소	0	0.00	0.00
		일부패소	0	0.00	0.00
		기타종결	0	0.00	0.00
	합계	0	0	0.00	0.00

요약정보

피고정보

원고정보

상세정보

(단위 : 천원, %)

구분		소송건수	소송금액합계	총자산 대비	매출액 대비
원고정보	진행중	0	0	0.00	0.00
	종결 사건	원고패소	0	0.00	0.00
		일부승소	0	0.00	0.00
		기타종결	0	0.00	0.00
	합계	0	0	0.00	0.00

- * 본 소송정보는 "대법원 나의 사건검색" 을 통해 수집하여 제공하는 정보로써, 법원에서 관리하는 등록체계와 달라 일치하지 않을 수 도 있음을 양지하여 주시기 바랍니다.

* 본 소송정보는 발생사실만을 제공하는 것으로, 반드시 조회기업 관련 여부 등의 세부정보를 확인하여 주시기 바랍니다.

* 소송정보에 대한 보다 상세한 정보는 대법원 사건검색(http://www.scourt.go.kr/suit/mysearch_list.jsp)을 참고하여 주시기 바랍니다.

* 판결일자가 2년 경과된 소송건은 본 화면에서 조회되지 않으므로, 이용에 참고하시기 바랍니다.
- 상세정보

피고정보

원고정보

상세정보
- 대법원 사건검색
- 상세정보

피고정보

원고정보

상세정보
- 기간

1개월

3개월

6개월

1년

2021-05-27

~

2021-05-27

조회
- (단위 : 천원)
- | 구분 | 사건번호 | 법원명 | 사건명 | 금액 | 원고 | 판결일자 | 판결내용 | 심급 |
|----|------|-----|-----|----|----|------|------|----|
|----|------|-----|-----|----|----|------|------|----|
- 조회된 자료가 없습니다.
- 상세정보

피고정보

원고정보

상세정보
- 기간

1개월

3개월

6개월

1년

2021-05-27

~

2021-05-27

조회
- (단위 : 천원)
- | 구분 | 사건번호 | 법원명 | 사건명 | 금액 | 피고 | 판결일자 | 판결내용 | 심급 |
|----|------|-----|-----|----|----|------|------|----|
|----|------|-----|-----|----|----|------|------|----|
- 조회된 자료가 없습니다.



휴폐업/행정처분

휴폐업정보

사업자번호	휴폐업 상태	기준일자	휴폐업일자
131-86-32834	폐업자	2021-05-18	2019-10-14

법인등기정보

법인번호	법인등기 상태	조회일자
120111-0590233	정상	2020-02-06

행정처분정보 (총 0건)

* 공고번호를 클릭하시면 상세 정보가 아래 화면에 표시됩니다.

구분	공고번호	등록공고일자	위반내용상세
----	------	--------	--------

조회된 자료가 없습니다.

상세정보


구분	공고번호		
등록공고일자			
위반내용 상세			
처분명	처분일자		
영업정지기간	~	과태료	원

위반내용	처분근거/위반법령
------	-----------

- * 본 행정처분정보는 건설산업지식정보시스템 및 식품의약품안전처로부터 받은 행정처분정보를 참고하여, 상호 및 대표자명이 확인 된 정보를 제공하는 것으로 실제 등록된 내용과 일치하지 않을 수도 있음을 양지하여 주시기 바랍니다.

* 행정처분정보에 대한 보다 상세한 정보는 건설산업지식정보시스템 행정처분정보검색(<http://www.kiscon.net>) 및 식품의약품안전처 행정처분정보검색(<http://www.mfds.go.kr/index.do?mid=624>)을 참고하여 주시기 바랍니다.

기업상세검색



조건 전체보기

상세정보

재무정보

업종

* 조건 미선택 시 전체 선택으로 적용됩니다.

· 기업상태	<input type="checkbox"/> 정상	<input type="checkbox"/> 휴업	<input type="checkbox"/> 폐업	
· 결산월	<input type="checkbox"/> 1월 <input type="checkbox"/> 5월 <input type="checkbox"/> 9월	<input type="checkbox"/> 2월 <input type="checkbox"/> 6월 <input type="checkbox"/> 10월	<input type="checkbox"/> 3월 <input type="checkbox"/> 7월 <input type="checkbox"/> 11월	<input type="checkbox"/> 4월 <input type="checkbox"/> 8월 <input type="checkbox"/> 12월
· 주채권기관	<input type="checkbox"/> 국민은행 <input type="checkbox"/> 신한은행 <input type="checkbox"/> 수협 <input type="checkbox"/> 대구은행 <input type="checkbox"/> 전북은행 <input type="checkbox"/> 신용보증기금	<input type="checkbox"/> 농협 <input type="checkbox"/> 하나은행 <input type="checkbox"/> 외환은행 <input type="checkbox"/> 부산은행 <input type="checkbox"/> 제주은행 <input type="checkbox"/> 기술신용보증	<input type="checkbox"/> 우리은행 <input type="checkbox"/> 산업은행 <input type="checkbox"/> 한국씨티은행 <input type="checkbox"/> 경남은행 <input type="checkbox"/> 새마을금고 <input type="checkbox"/> 중소기업진흥공단	<input type="checkbox"/> 기업은행 <input type="checkbox"/> 수출입은행 <input type="checkbox"/> 한국스탠다드차타드 <input type="checkbox"/> 광주은행 <input type="checkbox"/> 서울보증보험
· 벤처기업여부	<input type="checkbox"/> 벤처기업	<input type="checkbox"/> 벤처기업 외		
· 상품명	<input type="text"/>			
· 주주명	<input type="text"/>			
· 주주명	<input type="text"/>			
· 당좌거래정지정보	<input type="text"/> ~ <input type="text"/> * 해당기간 내 당좌거래정지정보가 있는 업체를 검색합니다.			
· 법정관리화의정보	<input type="text"/> ~ <input type="text"/> * 해당기간 내 법정관리 및 화의정보가 있는 업체를 검색합니다.			

선택한 조건 |

모두 삭제

검색

취소

상세정보	재무정보	업종		
· 자산총계	<input type="text"/> 백만원 ~ <input type="text"/> 백만원			
· 부채총계	<input type="text"/> 백만원 ~ <input type="text"/> 백만원			
· 자본총계	<input type="text"/> 백만원 ~ <input type="text"/> 백만원			
· 자기자본비율	<input type="text"/> % 이상 ~ <input type="text"/> % 미만			
· 자본금	<input type="text"/> 백만원 ~ <input type="text"/> 백만원			
· 매출액	<input type="text"/> 백만원 ~ <input type="text"/> 백만원			
· 매출액증가율	<input type="text"/> % 이상 ~ <input type="text"/> % 미만			
· 부채비율	<input type="text"/> % 이상 ~ <input type="text"/> % 미만			
· 영업이익	<input type="text"/> 백만원 ~ <input type="text"/> 백만원			
· 영업이익증가율	<input type="text"/> % 이상 ~ <input type="text"/> % 미만			
· 당기순이익	<input type="text"/> 백만원 ~ <input type="text"/> 백만원			
· 순이익증가율	<input type="text"/> % 이상 ~ <input type="text"/> % 미만			
· 총자산증가율	<input type="text"/> % 이상 ~ <input type="text"/> % 미만			
· 총자산회전율	<input type="text"/> % 이상 ~ <input type="text"/> % 미만			
· 유동비율	<input type="text"/> % 이상 ~ <input type="text"/> % 미만			
· 차입금의존도	<input type="text"/> % 이상 ~ <input type="text"/> % 미만			
· 재고자산회전율	<input type="text"/> % 이상 ~ <input type="text"/> % 미만			
· ROE	<div><input type="checkbox"/> 0 이하</div> <div><input type="checkbox"/> 15~20</div> <div><input type="checkbox"/> 50~100</div>	<div><input type="checkbox"/> 0~5</div> <div><input type="checkbox"/> 20~25</div> <div><input type="checkbox"/> 100 이상</div>	<div><input type="checkbox"/> 5~10</div> <div><input type="checkbox"/> 25~30</div>	<div><input type="checkbox"/> 10~15</div> <div><input type="checkbox"/> 30~50</div>
· 영업이익율	<input type="text"/> % 이상 ~ <input type="text"/> % 미만			
· 이자보상배수	<div><input type="checkbox"/> 0 이하</div> <div><input type="checkbox"/> 15~20</div> <div><input type="checkbox"/> 50~100</div>	<div><input type="checkbox"/> 0~5</div> <div><input type="checkbox"/> 20~25</div> <div><input type="checkbox"/> 100 이상</div>	<div><input type="checkbox"/> 5~10</div> <div><input type="checkbox"/> 25~30</div>	<div><input type="checkbox"/> 10~15</div> <div><input type="checkbox"/> 30~50</div>
· 회사채등급	<div><input type="checkbox"/> AAA</div> <div><input type="checkbox"/> A+</div> <div><input type="checkbox"/> BBB</div> <div><input type="checkbox"/> BB-</div> <div><input type="checkbox"/> CCC+</div> <div><input type="checkbox"/> C</div>			

표준산업별 검색

키워드 검색

전체열기 | 전체닫기

* 해당 산업을 클릭하시면 선택이 됩니다.

- + 농업, 임업 및 어업(A)
- + 광업(B)
- + 제조업(C)
- + 전기, 가스, 증기 및 공기조절 공급업(D)
- + 수도, 하수 및 폐기물 처리, 원료 재생업(E)
- + 건설업(F)
- + 도매 및 소매업(G)
- + 운수 및 창고업(H)
- + 숙박 및 음식점업(I)
- + 정보통신업(J)
- + 금융 및 보험업(K)